



¿Cómo configuro Datacloud?

Datacloud es un programa robot de monitoreos. En el caso de Argentina se encuentra habilitado **“Datacloud Actuaciones”** que se encarga de monitorear actuaciones en los expedientes digitales del Poder Judicial de la Nación, como del Poder Judicial de la provincia de Buenos Aires.



Configuraciones de monitoreo

Dentro de Opciones > Configuraciones > Configuraciones de monitoreo se acceden a las distintas opciones que permiten parametrizar el funcionamiento de **Datacloud**

Configuraciones de monitoreo

- [Usuario y saldo](#)
- Datacloud actuaciones**
 - [Agendador de consultas](#)
 - [Histórico de consultas](#)
 - [Interrupción automática de monitoreo](#)
 - [Notificaciones](#)

THOMSON REUTERS
LEGAL ONE | Firm | | Bienvenido a Gestión Legal Online Help Desk | Salir |

Powered by La Ley

Gestión | Abogados & Asociados |

Paquete Premium - versión 5.1.2

Personas | Agenda | Expedientes | Asesoramientos | Documentos | Biblioteca Jurídica | Mesas de trabajo

Opciones

Herramientas | Configuraciones | Tablas del sistema | Control de acceso | Usuarios | Oficinas asociadas | Listas en Excel | Sobre

Monitorio: Usuario y saldo

Código de la licencia y código de verificación de la licencia de monitoreo

Código de la licencia * 8069076

Código de verificación * OB0577BF4A

[Visualizar saldo de monitoreo](#)

[Cerrar](#)

Usuario y saldo

Dentro de esta opción se podrá visualizar el detalle de la licencia, y mediante la opción **Visualizar saldo de monitoreo** se verá el saldo de los expedientes que podrá monitorear.

La cantidad como crédito disponible en el mes equivale a la cantidad de expedientes que restan configurar. Llegado al total de créditos no se podrán configurar nuevos expedientes para ser supervisados en el **Datacloud**.

Saldo de monitoreo

Asesoramientos	Crédito disponible en el mes	Total de créditos
DataCloud actuaciones - captura y monitorea actuaciones	49	50

[Cerrar](#)

LEGAL ONE DATA CLOUD



¿Cómo configuro Datacloud? (Continuación)

Datacloud actuaciones: Programador de consultas

Seleccione los horarios en que el agendador de consultas realizará el monitoreo

<input checked="" type="checkbox"/>	08:34
<input checked="" type="checkbox"/>	11:05
<input checked="" type="checkbox"/>	13:10
<input checked="" type="checkbox"/>	15:20

Los horarios agendados deben tener, como mínimo, 2 horas de diferencia entre sí

Agendador de consultas

- Se ofrecen 4 rangos horarios. En la configuración inicial, los 4 horarios se ingresan aleatoriamente.
- Se debe tener en cuenta que por cada configuración se debe respetar la diferencia mínima de 2 horas, y deben haber al menos 2 configuraciones tildadas para su ejecución.

Importante: si se modifica una configuración para cuyo horario origina ya pasó, no se volverá a ejecutar la búsqueda en ese rango horario hasta el nuevo día.

Tenga en cuenta que los horarios de búsqueda configurados solo tienen en cuenta el estudio actual. Si ese horario coincide con una consulta de otro cliente, podría llegar a darse la posibilidad de falla, ya que es probable que el Poder Judicial solo atienda 1 de las peticiones.

Datacloud actuaciones: Histórico de consultas

Últimos tres meses

Registros encontrados: 115

Inicio	Fin	Situación	Actuaciones
06/01/2017 15:20	06/01/2017 15:20	100% suceso e 0% falla	0
06/01/2017 13:10	06/01/2017 13:10	100% suceso e 0% falla	0
06/01/2017 11:05	06/01/2017 11:05	0% suceso e 100% falla	0

Histórico de consultas

- Desde este punto se **visualizan las consultas realizadas por Datacloud.**

Falla en la consulta

Inicio: 06/01/2017 15:20
Situación: 100% suceso e 0% falla
Fin: 06/01/2017 15:20
Actuaciones: 0

Registros encontrados: 5

Item monitoreado	Tipo	actuaciones	Última actualización en el organismo	Motivo de la falla
Exp - 0000028	Expediente	0		
Exp - 0000033	Expediente	0		
Exp - 0000035	Expediente	0		
Exp - 0000036	Expediente	0		
Exp - 0000037	Expediente	0		

DataCloud actuaciones: Interrupción automática de monitoreo

Interrumpir automáticamente el monitoreo al guardar un expediente o instancia con el status:

- Suspendido
- Descargado
- Archivado

Interrupción automática de monitoreo

- Permite que, automáticamente, cuando un expediente o instancia adquiera alguno de los status con tilde **dejen de ser monitoreados** por Datacloud.



LEGAL ONE DATA CLOUD



¿Cómo configuro Datacloud? (Continuación)

Enviar e-mail de notificación en las consultas: ▼

- Manuales
- Agendadas

Layout del e-mail: ▼

- Extracto resumido
- Extracto detallado
- Enviar e-mail de notificación solamente en las consultas que obtuvieran actuaciones retornadas
- Compactar y anexar las notificaciones que sobrepasen 1 MB
- Exhibir solamente el/los último(s) 15 actuación(s) más reciente(s)

Enviar e-mail de notificación para: ▼

- Abogados responsables de los expedientes e instancias.
- Enviar copia del email de notificación al soporte de Thomson Reuters
- Personas:
Nombre * Sebastian Martinez

[Agregar nombre](#)

Notificaciones de saldo de créditos ▼

Enviar e-mail de notificación cuando los créditos para Datacloud Actuaciones llegasen a 10 % del total contratado

[Agregar notificación](#)

Notificaciones

- **Enviar e-mail de notificación en las consultas:** Permite configurar el envío de un email cuando se ejecuten consultas en forma manual y/o agendada.

Layout del e-mail

- **Extracto resumido/detallado:** En la versión detallada del email se incluye un resumen de las actuaciones incluidas.
- **Enviar e-mail de notificación solamente en las consultas que obtuvieran actuaciones retornadas:** Si la consulta de *Datacloud* regresa al menos 1 actuación, se procede al envío del e-mail, caso contrario no se envía.
- **Compactar y anexar las notificaciones que sobrepasen (x) MB:** Si el email a generar posee un tamaño mayor a (x) MB se genera un archivo compactado con el detalle de las operaciones.
- **Exhibir solamente el/los último(s) (x) actuación(s) más reciente(s):** Al enviar el email incluir un máximo de (x) actuaciones.

Enviar e-mail de notificación para:

- **Abogados responsables de los expedientes e instancias.**
- **Enviar copia del email de notificación al soporte de Thomson Reuters:** Esta opción permite que ante errores en la consulta de *Datacloud* se notifique vía e-mail al área de soporte de Thomson Reuters en forma automática.
- **Personas:** Se pueden agregar distintas personas de la lista de usuarios.

Notificaciones de saldo de créditos

- En este caso, permite que la aplicación envíe un email de advertencia cuando se llegue al límite porcentual indicado. En el caso de *Datacloud*, la cantidad de créditos se valida en virtud a la cantidad de expedientes configurados contra la cantidad de expedientes a verificar contratados.



LEGAL ONE DATA CLOUD



¿Cómo configuro Datacloud? (Continuación)

Eliminación de administradores para el envío de notificaciones ▼

Parar de enviar e-mails de notificación para os usuarios del grupo Administradores listados abajo:

Nombre * Gonzalo Suarez [icon] ▼

Nombre * Joaquin Moreno [icon] ▼ ✕

Agregar nombre

Eliminación de administradores para el envío de notificaciones

- Con esta opción es posible agregar usuarios a los cuales no les llegue el email de notificaciones de Datacloud.

Número de expediente 027349/2015

Status * Activo [icon] ▼

Configurar Datacloud en los expedientes

Por cada expediente que se desee monitorear mediante Datacloud se debe configurar el mismo.

Para configurarlo:

- Acceder a Expedientes, ubicar el expediente a monitorear según las opciones de búsqueda disponibles y proceder a **Modificar** el mismo mediante el ícono del lápiz [icon].
- Deberá indicar los datos del expediente, indicando el número de expediente asignado en el juzgado.

Provincia [icon] + [icon]

Ciudad [icon] + [icon]

Jurisdicción [icon]

Juzgado [icon]

Dirección:
Teléfono:

Fuero * Seguridad Social [icon]

Instancia [icon]

Los **datos del juzgado** no son necesarios para monitorear mediante Datacloud, sino que son utilizados para otros informes de Legal One.

DataCloud Actuaciones ▼

Monitorear a través del Datacloud de actuaciones

Poder Judicial de la Nación/Consulta de Expedientes/Número/Año: 027349/2015 [Cambiar la configuración de monitorización](#)

Dentro de la pantalla del expediente acceder a **DataCloud Actuaciones**

Para que el expediente sea supervisado por Datacloud, se debe informar el tildar en la opción **Monitoriar** a través del Datacloud de actuaciones.

Luego, presionar **Cambiar** la configuración de monitorización.

Captura de datos de la carátula

Ya se realizó una configuración del Datacloud pre registro y Datacloud actuaciones en esta carpeta. Esta configuración del Datacloud es utilizada tanto para la captura/monitoreo de carátula, como para la captura/monitoreo de actuaciones, ¿Está seguro de que desea modificar la configuración?

Importante: Si ya estuviera configurado se mostrará la siguiente advertencia.

Presionar **SI** para continuar.



LEGAL ONE DATACLOUD



¿Cómo configuro Datacloud? (Continuación)

Configurar monitoreo de actuaciones

Organismo:

Identificación: [Volver](#)


Contraseña: [Volver](#)

Continuar

[Cerrar](#)



Configurar monitoreo

- Indicar Organismo y presionar **Continuar**
- Indicar credenciales si es PJN. En el caso de PJPBA se deberá indicar además la jurisdicción. Las credenciales a ingresar son las mismas que se utilizan para realizar la consulta en forma manual en el portal de mesa de entradas virtual.
- Presionar **Continuar**
- Si las credenciales proporcionadas son válidas, *Datacloud* informará que la verificación es correcta y se incluirá en el siguiente agendamiento de *Datacloud*.

	Carpeta	Tipo	Fecha de alta
<input type="checkbox"/>	 Exp - 0000043	Expediente	26/01/2017

Expedientes - Visualizar la información monitoreada.

Acceder a **Expedientes**, ubicar el expediente a consultar según las opciones de búsqueda disponibles y proceder a consultar el mismo mediante el **ícono del ojo** o bien sobre el **número de carpeta registrada**.

	Fecha	Hora	Tipo
<input type="checkbox"/>	 06/02/2017	17:10	Actuación
<input type="checkbox"/>	 23/09/2016	00:00	Actuación

Acceder al detalle de las actuaciones. Hay 2 opciones posibles:

- **Actuación manual:** tiene una mano como ícono
- **Actuación Datacloud:** se representa mediante un globo terráqueo.

	Carpeta	Tipo	Fecha de alta
<input type="checkbox"/>	 Exp - 0000043	Expediente	26/01/2017

Expedientes - Ejecutar consulta en forma manual

- Acceder a Expedientes, ubicar el expediente a consultar según las opciones de búsqueda disponibles y proceder a consultar el mismo mediante el **ícono del ojo** o bien sobre el **número de carpeta registrada**.



En la parte derecha de la pantalla encontrará la opción **Consultar Datacloud**.

Monitoreo

Resultado del Datacloud Actuaciones

Status: Éxito

Nuevas Actuaciones: 0

Mensaje:

Última consulta realizada en el sitio del organismo el día 06/02/2017 a las 05:35:24 p.m.

[Consultar en el sitio del organismo ahora](#)

[Cerrar](#)

- Al ejecutarlo, la aplicación consultará al caché del monitoreo, es decir, se consultará el último monitoreo realizado. Se informa la **fecha** y **hora** en la que se realizó la consulta.
- Si se desea obtener información actualizada se debe hacer *click* en **Consultar** en el sitio del organismo ahora, de modo de obtener **información actualizada**.

